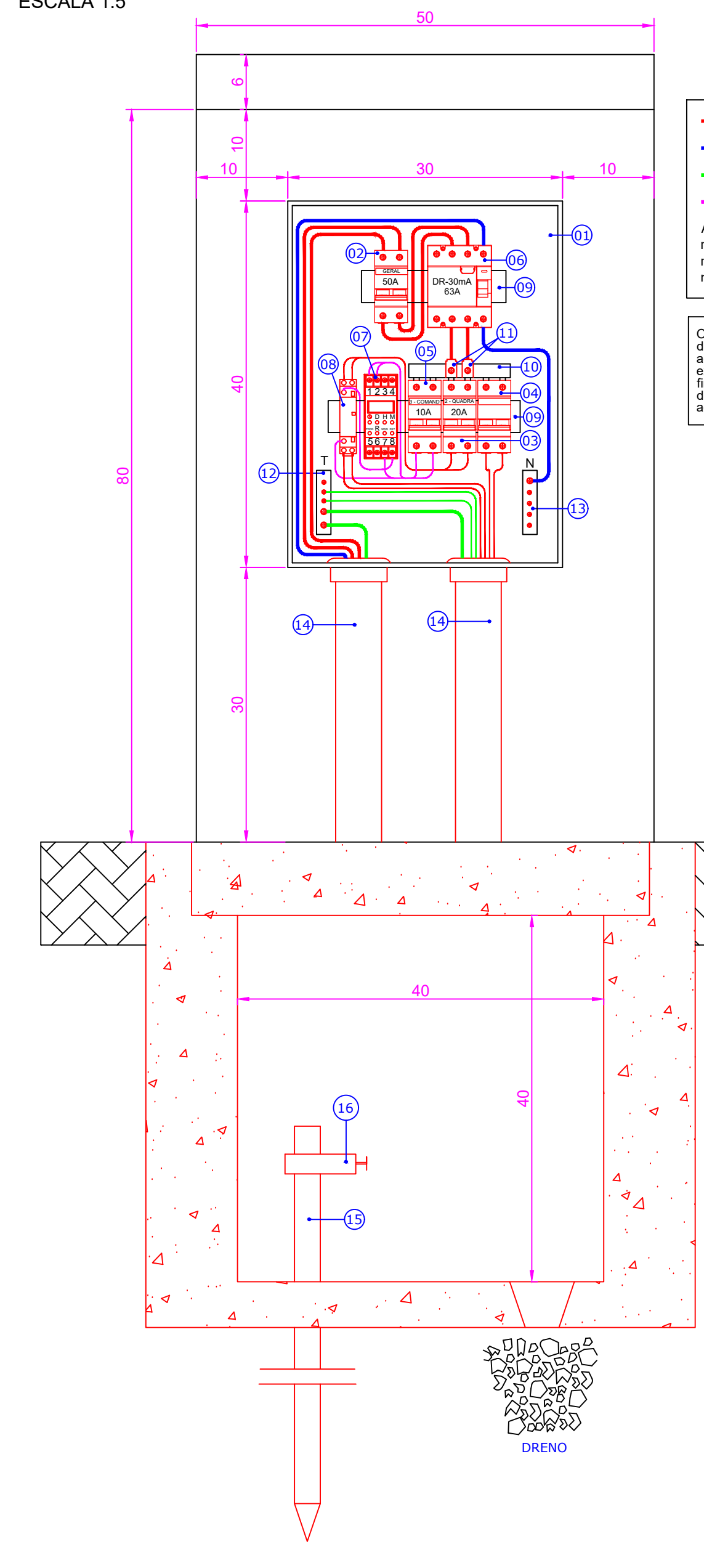


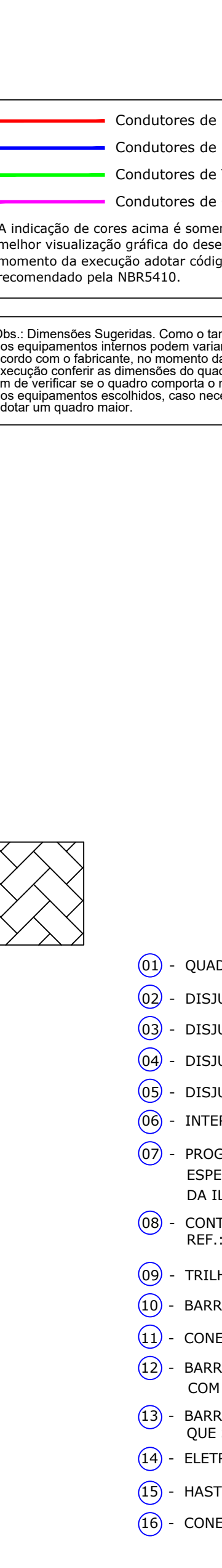
PLANTA BAIXA - PARQUE E CAMPO  
ESCALA 1:100

DETALHE 1  
DETALHE DO QD E MURETA  
ESCALA 1:5

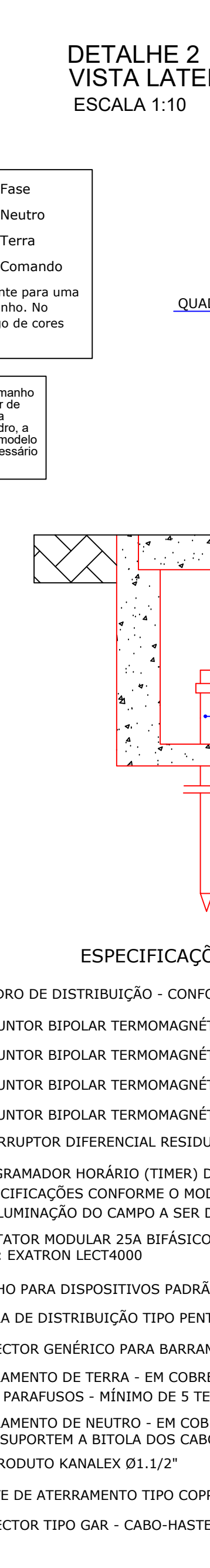


DETALHES QD

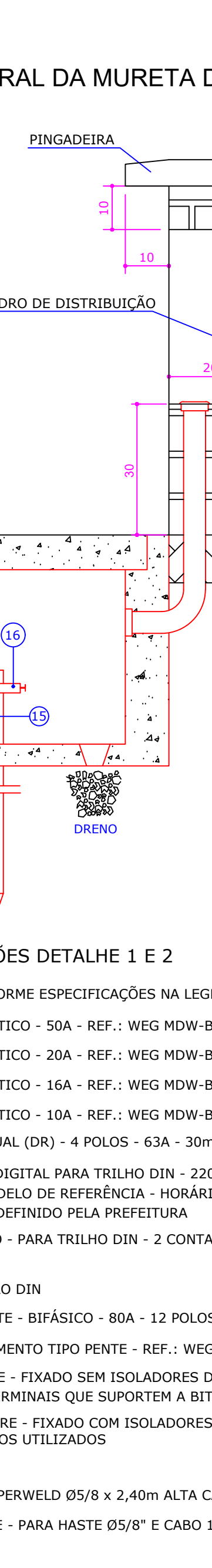
DETALHE 2  
VISTA LATERAL DA MURETA DO QD  
ESCALA 1:10



DETALHE 3  
ATERRAMENTO DO POSTE DE ILUMINAÇÃO DO CAMPO  
CONEXÃO DO CABO DE COBRE COM A ESTRUTURA DO POSTE  
SEM ESCALA



DETALHE 4  
ATERRAMENTO DO POSTE DE ILUMINAÇÃO DO CAMPO  
CONEXÃO DO CABO DE COBRE COM A HASTE DE ATERRAMENTO  
SEM ESCALA

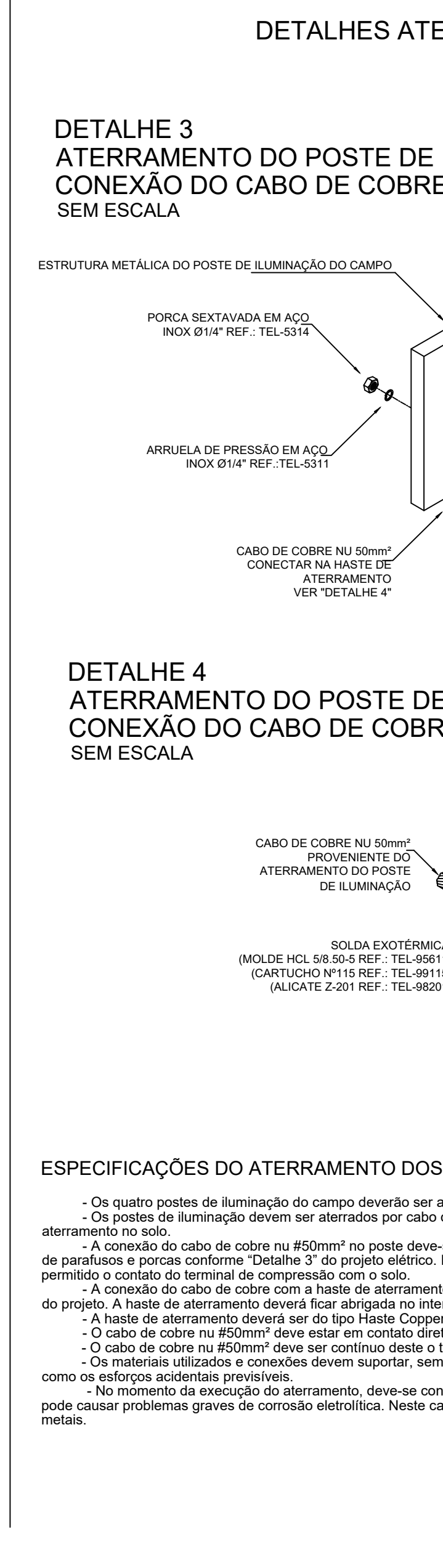


DETALHES SUGESTÃO ENTRADA DE ENERGIA



PLANTA BAIXA - PARQUE E CAMPO  
ESCALA 1:100

DETALHE 1  
DETALHE DO QD E MURETA  
ESCALA 1:5



DETALHES QD


DETALHE 2  
VISTA LATERAL DA MURETA DO QD  
ESCALA 1:10



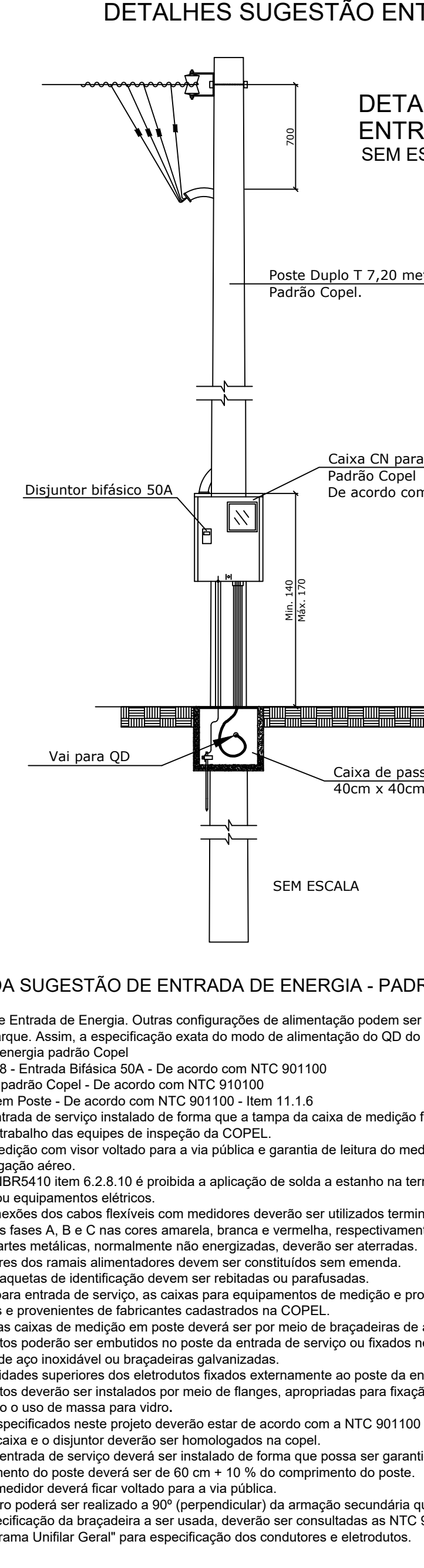
DETALHE 3  
ATERRAMENTO DO POSTE DE ILUMINAÇÃO DO CAMPO  
CONEXÃO DO CABO DE COBRE COM A ESTRUTURA DO POSTE  
SEM ESCALA



DETALHE 4  
ATERRAMENTO DO POSTE DE ILUMINAÇÃO DO CAMPO  
CONEXÃO DO CABO DE COBRE COM A HASTE DE ATERRAMENTO  
SEM ESCALA

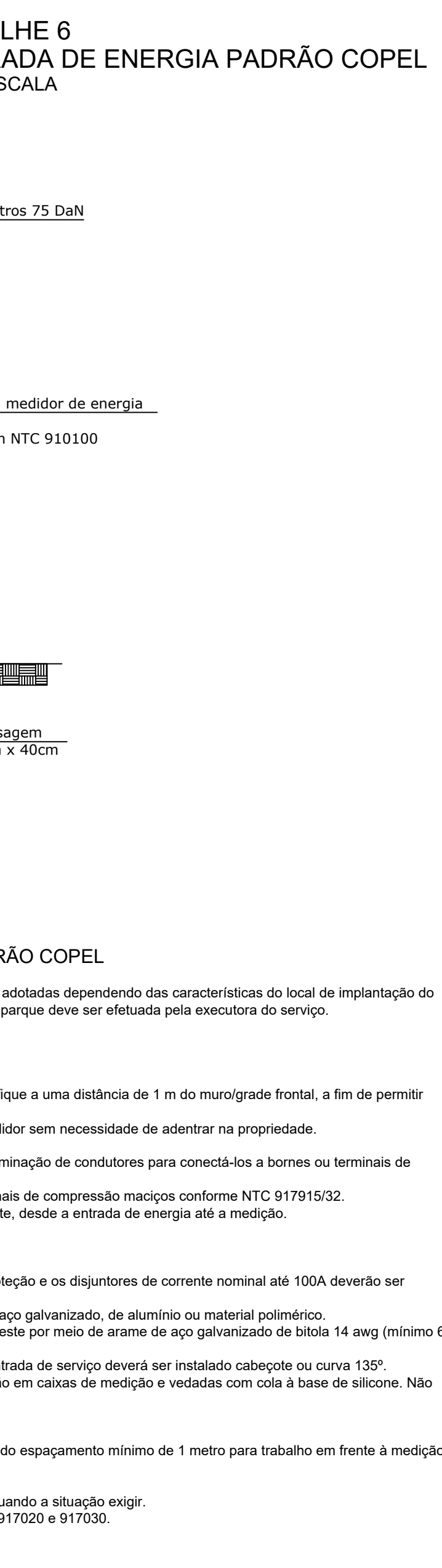


DETALHES SUGESTÃO ENTRADA DE ENERGIA



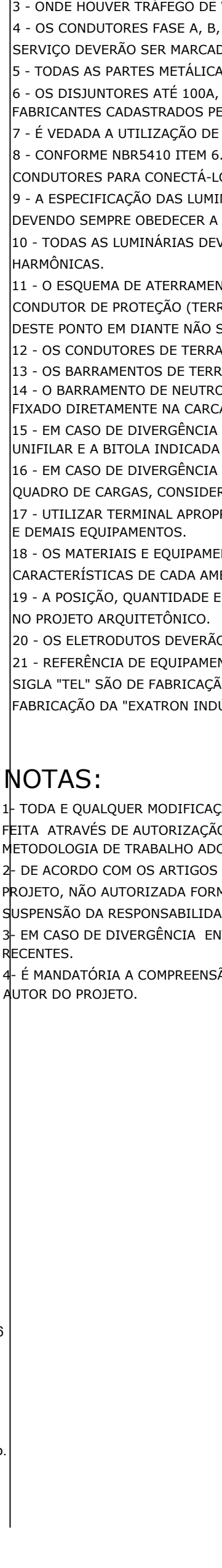
PLANTA BAIXA - PARQUE E CAMPO  
ESCALA 1:100

DETALHE 1  
DETALHE DO QD E MURETA  
ESCALA 1:5

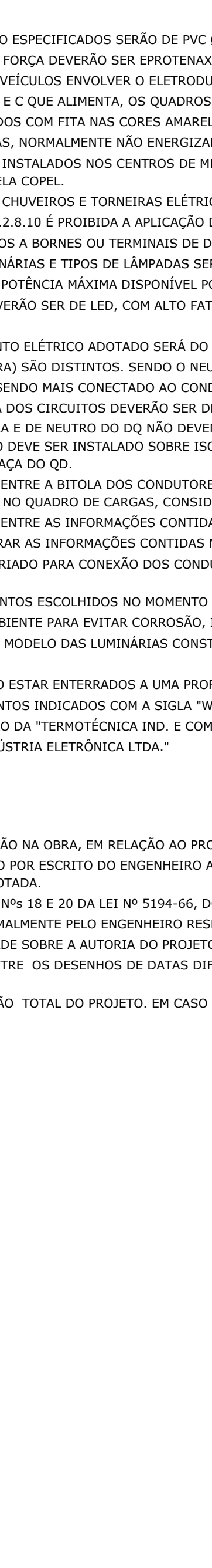


DETALHES QD

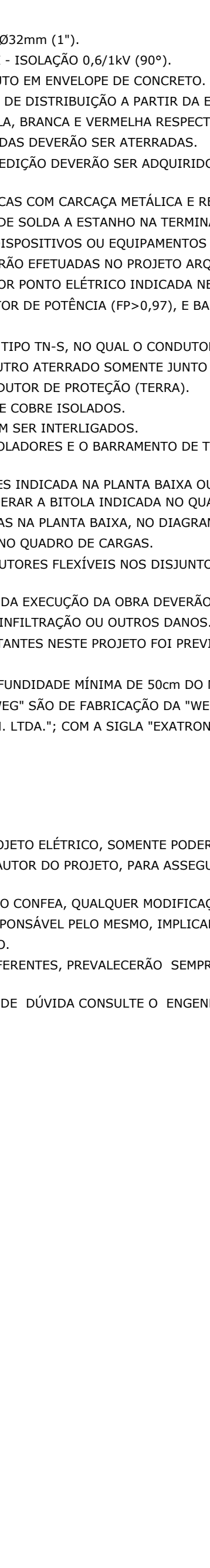
DETALHE 2  
VISTA LATERAL DA MURETA DO QD  
ESCALA 1:10



DETALHE 3  
ATERRAMENTO DO POSTE DE ILUMINAÇÃO DO CAMPO  
CONEXÃO DO CABO DE COBRE COM A ESTRUTURA DO POSTE  
SEM ESCALA



DETALHE 4  
ATERRAMENTO DO POSTE DE ILUMINAÇÃO DO CAMPO  
CONEXÃO DO CABO DE COBRE COM A HASTE DE ATERRAMENTO  
SEM ESCALA

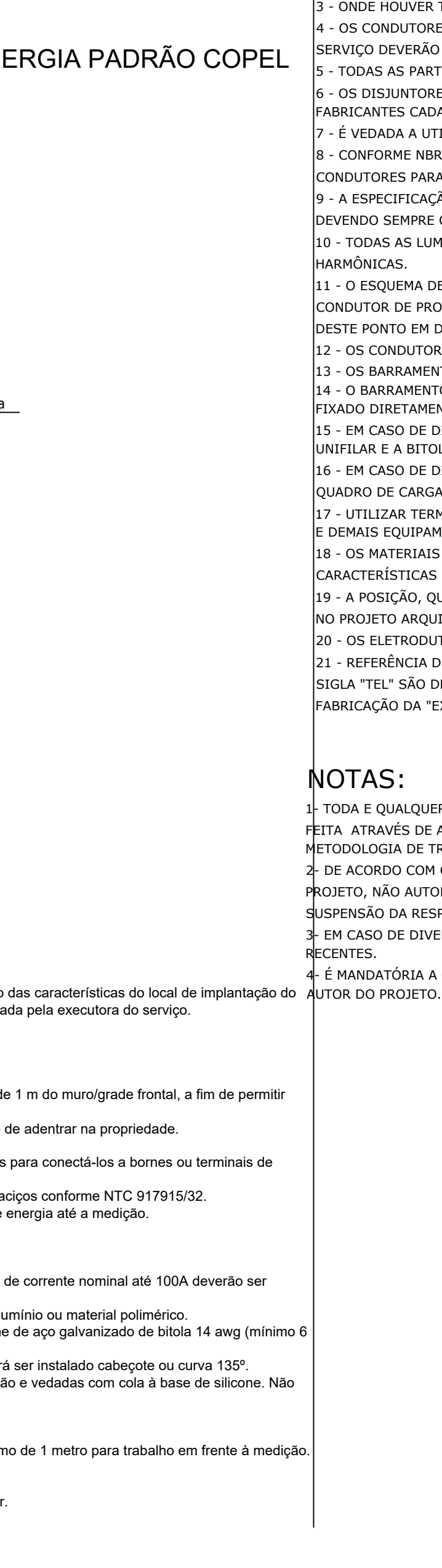


DETALHES SUGESTÃO ENTRADA DE ENERGIA



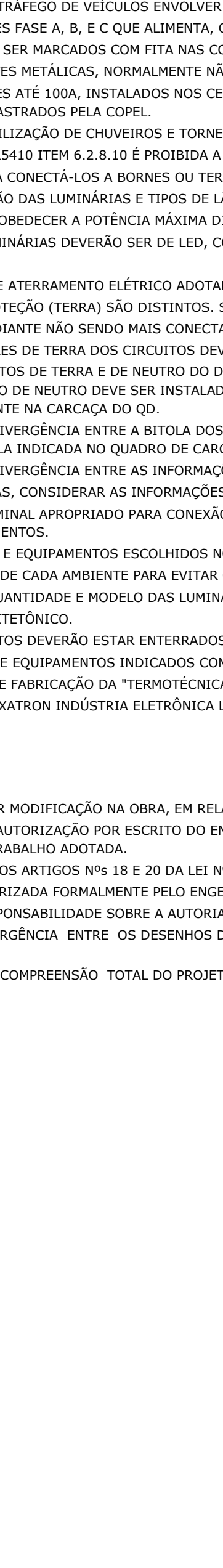
PLANTA BAIXA - PARQUE E CAMPO  
ESCALA 1:100

DETALHE 1  
DETALHE DO QD E MURETA  
ESCALA 1:5

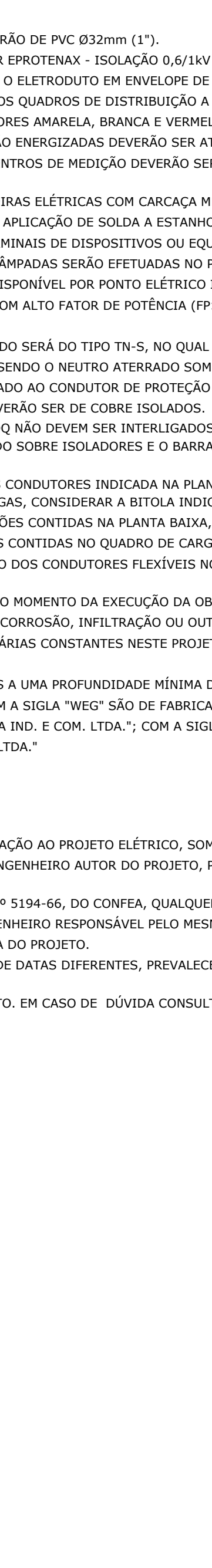


DETALHES QD

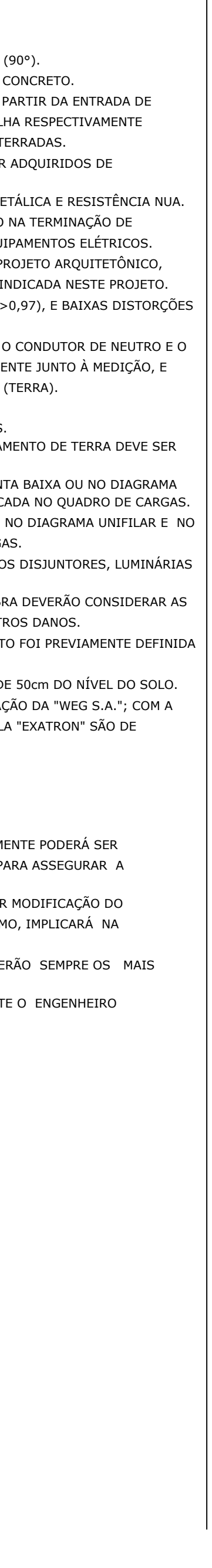
DETALHE 2  
VISTA LATERAL DA MURETA DO QD  
ESCALA 1:10



DETALHE 3  
ATERRAMENTO DO POSTE DE ILUMINAÇÃO DO CAMPO  
CONEXÃO DO CABO DE COBRE COM A ESTRUTURA DO POSTE  
SEM ESCALA



DETALHE 4  
ATERRAMENTO DO POSTE DE ILUMINAÇÃO DO CAMPO  
CONEXÃO DO CABO DE COBRE COM A HASTE DE ATERRAMENTO  
SEM ESCALA



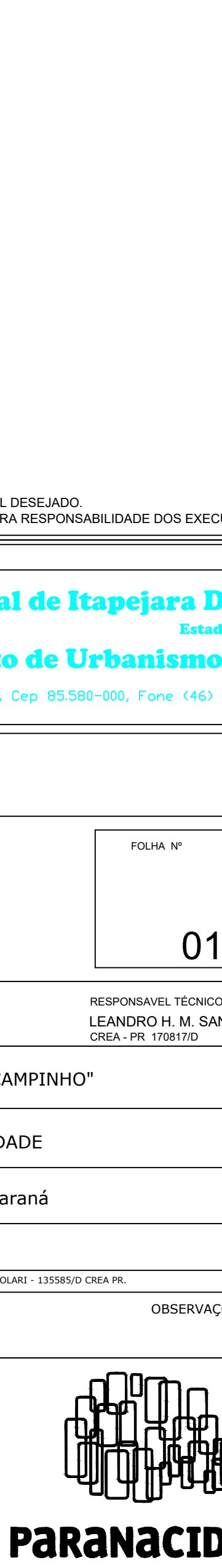
PLANTA BAIXA - PARQUE E CAMPO  
ESCALA 1:100

DETALHE 1  
DETALHE DO QD E MURETA  
ESCALA 1:5

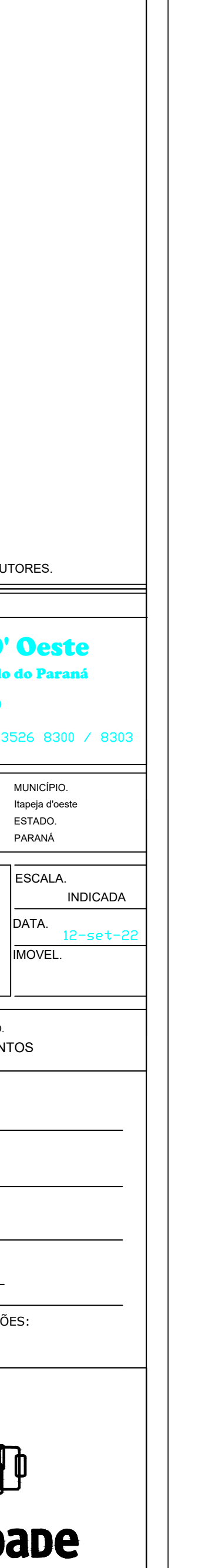


DETALHES QD

DETALHE 2  
VISTA LATERAL DA MURETA DO QD  
ESCALA 1:10



DETALHE 3  
ATERRAMENTO DO POSTE DE ILUMINAÇÃO DO CAMPO  
CONEXÃO DO CABO DE COBRE COM A ESTRUTURA DO POSTE  
SEM ESCALA




DETALHE 4  
ATERRAMENTO DO POSTE DE ILUMINAÇÃO DO CAMPO  
CONEXÃO DO CABO DE COBRE COM A HASTE DE ATERRAMENTO  
SEM ESCALA




PLANTA BAIXA - PARQUE E CAMPO  
ESCALA 1:100

DETALHE 1  
DETALHE DO QD E MURETA  
ESCALA 1:5



DETALHES QD


DETALHE 2  
VISTA LATERAL DA MURETA DO QD  
ESCALA 1:10



DETALHE 3  
ATERRAMENTO DO POSTE DE ILUMINAÇÃO DO CAMPO  
CONEXÃO DO CABO DE COBRE COM A ESTRUTURA DO POSTE  
SEM ESCALA



DETALHE 4  
ATERRAMENTO DO POSTE DE ILUMINAÇÃO DO CAMPO  
CONEXÃO DO CABO DE COBRE COM A HASTE DE ATERRAMENTO  
SEM ESCALA



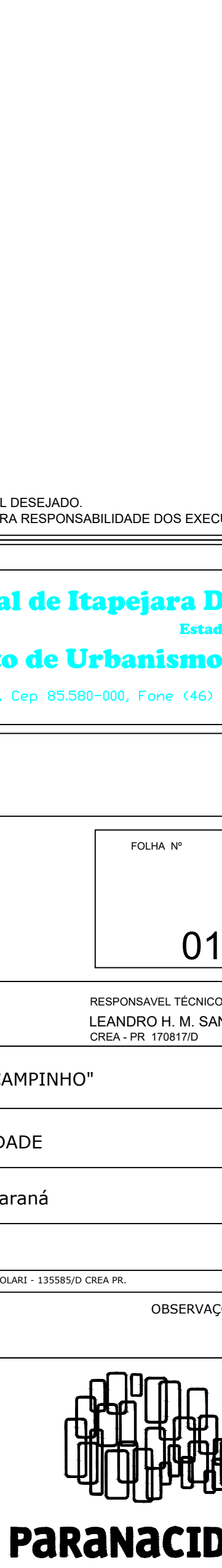
PLANTA BAIXA - PARQUE E CAMPO  
ESCALA 1:100

DETALHE 1  
DETALHE DO QD E MURETA  
ESCALA 1:5

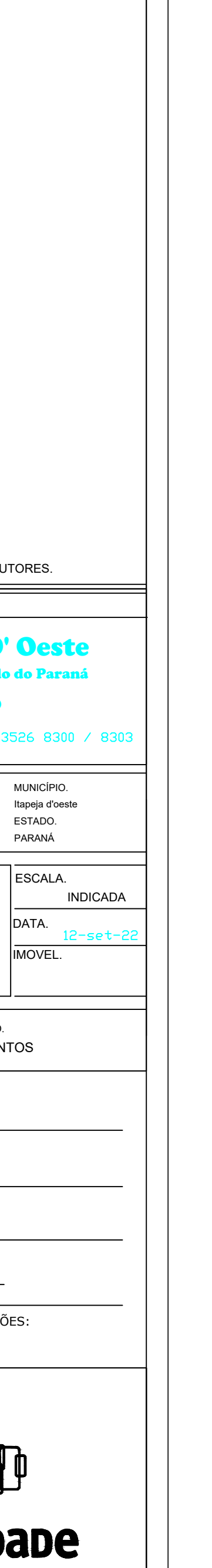


DETALHES QD

DETALHE 2  
VISTA LATERAL DA MURETA DO QD  
ESCALA 1:10



DETALHE 3  
ATERRAMENTO DO POSTE DE ILUMINAÇÃO DO CAMPO  
CONEXÃO DO CABO DE COBRE COM A ESTRUTURA DO POSTE  
SEM ESCALA




DETALHE 4  
ATERRAMENTO DO POSTE DE ILUMINAÇÃO DO CAMPO  
CONEXÃO DO CABO DE COBRE COM A HASTE DE ATERRAMENTO  
SEM ESCALA




PLANTA BAIXA - PARQUE E CAMPO  
ESCALA 1:100

DETALHE 1  
DETALHE DO QD E MURETA  
ESCALA 1:5



DETALHES QD


DETALHE 2  
VISTA LATERAL DA MURETA DO QD  
ESCALA 1:10



DETALHE 3  
ATERRAMENTO DO POSTE DE ILUMINAÇÃO DO CAMPO  
CONEXÃO DO CABO DE COBRE COM A ESTRUTURA DO POSTE  
SEM ESCALA



DETALHE 4  
ATERRAMENTO DO POSTE DE ILUMINAÇÃO DO CAMPO  
CONEXÃO DO CABO DE COBRE COM A HASTE DE ATERRAMENTO  
SEM ESCALA



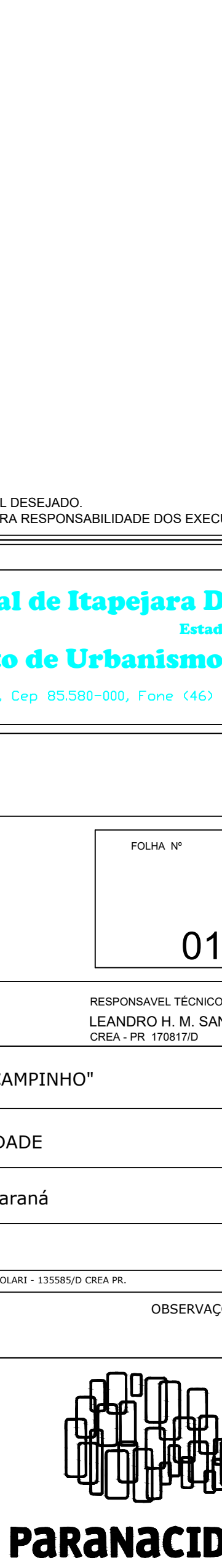
PLANTA BAIXA - PARQUE E CAMPO  
ESCALA 1:100

DETALHE 1  
DETALHE DO QD E MURETA  
ESCALA 1:5

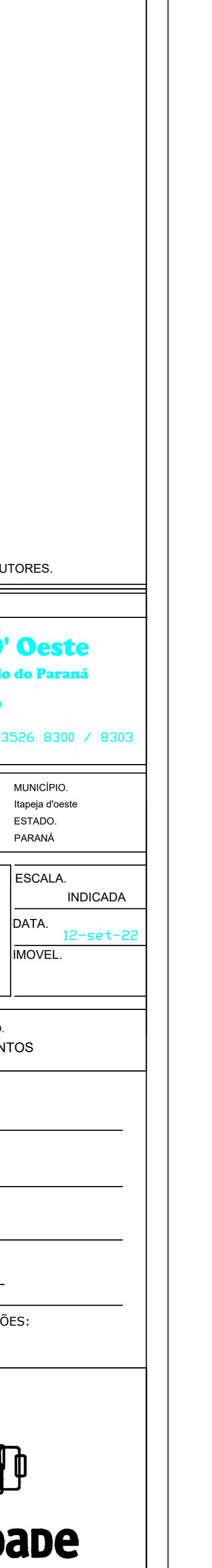


DETALHES QD

DETALHE 2  
VISTA LATERAL DA MURETA DO QD  
ESCALA 1:10



DETALHE 3  
ATERRAMENTO DO POSTE DE ILUMINAÇÃO DO CAMPO  
CONEXÃO DO CABO DE COBRE COM A ESTRUTURA DO POSTE  
SEM ESCALA




DETALHE 4  
ATERRAMENTO DO POSTE DE ILUMINAÇÃO DO CAMPO  
CONEXÃO DO CABO DE COBRE COM A HASTE DE ATERRAMENTO  
SEM ESCALA




PLANTA BAIXA - PARQUE E CAMPO  
ESCALA 1:100

DETALHE 1  
DETALHE DO QD E MURETA  
ESCALA 1:5



DETALHES QD


DETALHE 2  
VISTA LATERAL DA MURETA DO QD  
ESCALA 1:10



DETALHE 3  
ATERRAMENTO DO POSTE DE ILUMINAÇÃO DO CAMPO  
CONEXÃO DO CABO DE COBRE COM A ESTRUTURA DO POSTE  
SEM ESCALA



DETALHE 4  
ATERRAMENTO DO POSTE DE ILUMINAÇÃO DO CAMPO  
CONEXÃO DO CABO DE COBRE COM A HASTE DE ATERRAMENTO  
SEM ESCALA



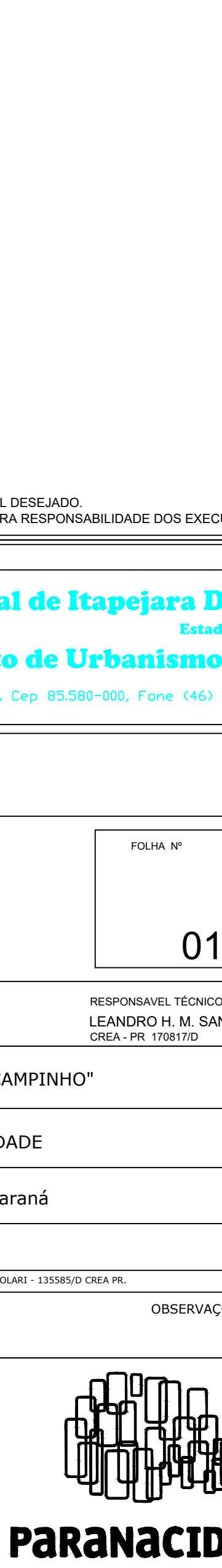
PLANTA BAIXA - PARQUE E CAMPO  
ESCALA 1:100

DETALHE 1  
DETALHE DO QD E MURETA  
ESCALA 1:5

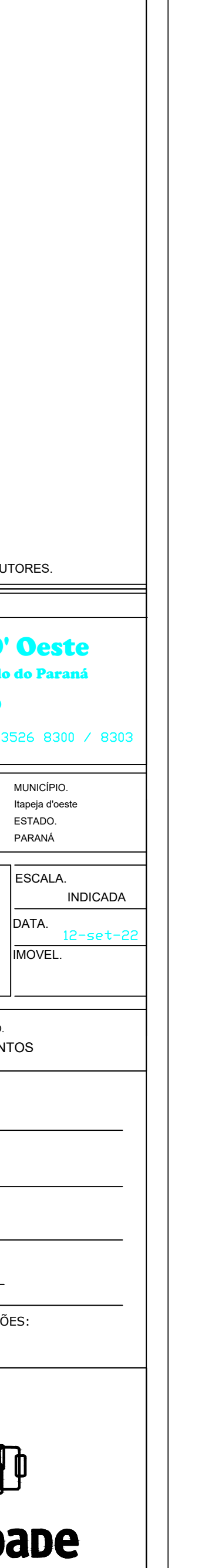


DETALHES QD

DETALHE 2  
VISTA LATERAL DA MURETA DO QD  
ESCALA 1:10



DETALHE 3  
ATERRAMENTO DO POSTE DE ILUMINAÇÃO DO CAMPO  
CONEXÃO DO CABO DE COBRE COM A ESTRUTURA DO POSTE  
SEM ESCALA




DETALHE 4  
ATERRAMENTO DO POSTE DE ILUMINAÇÃO DO CAMPO  
CONEXÃO DO CABO DE COBRE COM A HASTE DE ATERRAMENTO  
SEM ESCALA




PLANTA BAIXA - PARQUE E CAMPO  
ESCALA 1:100

DETALHE 1  
DETALHE DO QD E MURETA  
ESCALA 1:5



DETALHES QD

DETALHE 2  
VISTA LATERAL DA MURETA DO QD  
ESCALA 1:10



DETALHE 3  
ATERRAMENTO DO POSTE DE ILUMINAÇÃO DO CAMPO  
CONEXÃO DO CABO DE COBRE COM A ESTRUTURA DO POSTE  
SEM ESCALA